

# Připravít, pozor, sekejte!

Ruční sekačky a zahradní traktory



JOHN DEERE



# Zažijte ten rozdíl

## Vítejte ve světě John Deere

V domově inovací, kvality a spolehlivosti po více než 170 let. Naše historie a zkušenosti se odrážejí v každé sekačce a zahradním traktoru. Ve všech odvětvích ve kterých John Deere působí je znám pro svou kvalitu a spolehlivost – v zemědělství, na golfových hřištích, sportovních areálech a parcích. Tak proč si to nevyzkoušíte i Vy?

Tato brožura Vám představí ruční motorové sekačky a zahradní traktory. Nehledě na to, který model Vám padne do oka, každá sekačka vyhoví přáním Vaší zahrady. Dokonce i naše základní modely nabízejí mnoho vyspělých prvků pro Vaše pohodlí. Další inovativní prvky, jako jsou např. žací ústrojí Edge Xtra, zatáčení všemi 4 koly a výkonnější motory, které jsou nabízeny v řadách traktorů Select Series, opravdu změni způsob Vaší práce.



### Nenecháváme nic náhodě

Všechny naše stroje prochází přísnou kontrolou kvality a náročnými testy. Výsledkem je, že si můžete být jistí, že když má něco na sobě nápis John Deere, je to John Deere skrz na skrz.

### Jistíme každý Váš krok

Nejsou to jen produkty, které oplývají kvalitou John Deere. Je to také servis a podpora, kterou s nákupem stroje získáváte.



#### Náš zákazník náš pán

Unikátní výrobky si zaslouží unikátní zákaznický servis! Jsme tu kdykoliv nás potřebujete a to den za dnem, po celý rok. Navíc náhradní díly dodáváme do 24 hodin.



#### Vývoj a technologie

John Deere dodává kvalitu. Dělal to vždy a bude to dělat i nadále. A toto platí pro všechny naše zahradní stroje a to až už jsou vyrobeny v Německu nebo přímo v USA.

# Hodné následování



24 modelů





## Ruční sekačky a skarifikátory

### Standard Series

Sekačky 3 v 1 .....	8
Mulčovací sekačky .....	9

### Select Series

Elektrické sekačky .....	10
Sekačky bez pojezdu .....	12
Sekačky s jednou rychlostí .....	14
Se startérem / Variabilní rychlostí .....	16
Se zadním opěrným válcem .....	18
Skarifikátory .....	20

## Zahradní traktory

### Standard Series

Řada CR a LR .....	26
Řada X100 .....	30

### Select Series

Řada X300 .....	38
Řada X500 .....	44
Řada X700 .....	50
EZtrak .....	54
Příslušenství a nářadí .....	58



17 modelů

# Vyberte si tu správnou

Nehledě na to, jestli má Vaše zahrada rozlohu 50 nebo 2500 m<sup>2</sup>, je to Vaše malé království. Je to místo, kam přicházíte relaxovat, kde se setkáváte s přáteli a jednoduše si užíváte volna. John Deere je zde proto, aby Vám pomohl dát Vaší zahradě péči a pozornost, kterou si zaslouží. Naše produkty nabízejí kvalitu, na kterou se můžete spolehnout.



## Standard Series

Modelová řada standardních ručních sekaček nabízí mnoho skvělých funkcí v základní výbavě.

## Select Series

**Elektrické sekačky**  
– Tiché řešení

40 cm | R40EL

43 cm | R43EL, R43VEL

**Sekačky bez pojezdu**  
– I tyto sekačky mají jvyspělé technologie

40 cm | R40

43 cm | R43

47 cm | R47



## Vyčnívají z davu



## Select Series

- 1 Připavit, pozor, start!**  
 Motor se systémem ReadyStart umožní Vaší sekačce být připravená, kdykoliv potřebujete – díky automatickému sytíci.
- 2 Pro skvělý střih**  
 Unikátní systém, který se skládá ze speciálně tvarované žací jednotky, nožů, sběrného koše a integrované turbíny, zajišťuje sekačkám John Deere skvělý střih a sběr. Tento systém nese jednoduché jméno – TurboStar.
- 3 Garantovaná životnost**  
 Na lehké, koroziodolné, hliníkové žací jednotky poskytujeme záruku 15 let (při domácím využití).
- 4 Šetří Váš čas**  
 Udělejte svou práci v rekordním čase. Naše sekačky jsou odolné a výjimečně ovladatelné zároveň. Pojezdová kola s kuličkovými ložisky zajišťují skvělý pohyb dokonce i po mokré trávě.
- 5 Proč dělat věci složitě?**  
 Textilní sběrný koš je opravdu lehký. Faktem je, že jej můžete bez obtíží nosit jen v jedné ruce. Indikátor naplnění koše Vám řekne, kdy je nutné koš vysypat.

### Sekačky s jednou rychlostí

– Pojezd s jednou rychlostí pro jednodušší manipulaci



43 cm | R43S

47 cm | R47S

54 cm | R54S

### Sekačky s variabilní rychlostí pojezdu

– Přizpůsobte si rychlost sekačky Vašemu kroku – Spojka brzdy nože BBC zastaví nůž a vy tak můžete vysypat koš při spuštěném motoru



47 cm | R47KB

54 cm | JX90

### Elektrický startér

– Stejně jednoduché jako u auta – stačí otočit klíčkem  
 – Nastavitelná rychlost pojezdu



43 cm | R43VE

47 cm | R47VE

54 cm | R54VE

# Standard Series

## Sekačka 3 v 1

### Mnohem víc než standard

Vyzkoušejte si jednu sekačku z řady Standard Series a objevíte, jak jednoduché a efektivní může být sekání. Díky vysokému výkonu, jednoduchému ovládání a typické kvalitě John Deere, vyčnívají tyto sekačky z davu.

Sekačky 3 v 1 Vám umožní přecházet z mulčování na sekání se sběrem, nebo sekání s výhozem do boku v krátkém okamžiku.



Specifikace	JM36	JM46
Doporučeno pro plochu, m <sup>2</sup>	2500	2500
Šířka záběru, cm	56	56
Nastavení výšky sečení, mm	30 – 107	30 – 107
Objem sběracího koše, litry	88	88
Hmotnost, kg	43	45

#### Systém pohonu MowMentum

Tento unikátní systém pohonu Vám velmi pohodlně umožní nastavit si rychlost jezdů. Rychlost jezdů je regulována polohou rukojeti.

#### Elektrický startér

Sekačka JM46 má ve standardu elektrický startér – stačí zastrčit klíček, otočit a můžete jet!



## Mulčovací sekačky

### Redukujte čas sekání

Představte si, že čas potřebný na posekání Vaší zahrady lze zkrátit o jednu třetinu. Nemusíte vyprazdňovat sběrný koš a šetříte peníze, když děláte dobrou věc pro životní prostředí.

Myslíte si, že je to nemožné? Tak jste nikdy nezkoušeli naše mulčovací sekačky! Objevte výhody mulčování. Jestli chcete ušetřit peníze a čas při zachování vysoké kvality stříhu, pak nehledejte nic jiného než mulčovací sekačky John Deere!



Specifikace	JS63V	JS63VC
Doporučeno pro plochu, m <sup>2</sup>	2000	2000
Šířka záběru, cm	53	53
Nastavení výšky sečení, mm	20 – 97	20 – 97
Objem sběracího koše, litry	–	–
Hmotnost, kg	40	43

#### Ohleduplné k životnímu prostředí

Při mulčování jsou odřezky trávy rozsekány na malé kousíčky a vráceny zpět do porostu, kde poslouží jako přírodní hnojivo bohaté na dusík. To zabraňuje ztrátě živin a zadržuje vlhkost. Ale chcete vědět, co je na tom všem nejlepší? Ušetříte na umělých hnojivech!

#### Skvělá manévrovatelnost

Připadají Vám stromy, křoviny, květiny a záhony jako složité překážky? Nikdy více! Díky předním kolům, která se otáčejí o 360 stupňů, nejsou pro sekačku JS63VC tyto překážky žádný problém.

# Select Series

## Elektrické sekačky

### Zvuk ticha

John Deere je také správná volba pro ty, kteří preferují tichý styl života. S našimi elektrickými sekačkami si můžete Vy i Vaši sousedé užívat tiché pohody Vaší zahrady.

A to není vše. Jednoduché ovládání, robustní žací jednotka a systém TurboStar zajišťují vynikající stříh. Navíc ušetříte i čas, jelikož nemusíte doplňovat palivo!

Specifikace	R40EL	R43EL	R43ELV*
Doporučeno pro plochu, m <sup>2</sup>	600	700	700
Šířka záběru, cm	40	43	43
Nastavení výšky sečení, mm	25 – 75	22 – 80	15 – 80
Objem sběracího koše, litry	44	55	55
Hmotnost, kg	22	26	35

\*Dostupné od jara 2011



#### Výkon a pohodlí v jednom

Model s nastavitelnou rychlostí pojezdu v sobě kombinuje jednoduchost obsluhy a elektrický pohon – užijte si svou zahradu i při sekání trávy!

#### Shodte kila


Naše elektrické sekačky jsou velmi lehké. A to nejlepší na konec: na naše polypropylénové žací jednotky poskytujeme 10 letou záruku při domácím využití!



**Tichá voda břehy mele**

Nenechte se oklamat tichostí těchto modelů.  
Výkonné motory s velkým kroutícím momentem  
zvládnou i to nejnáročnější sekání.



	Extrémně tichý chod
	Robustní konstrukce
	Jednoduchá ovladatelnost
	Motor s velkým kroutícím momentem
	Nastavitelná rychlost pojezdu (R43ELV)

# Select Series

## Sekačky bez pojezdu

### Talentovaný stroj

Benzinové sekačky bez pojezdu z řady Select Series se hodí pro sekání každého trávníku – od nejmenších zahrad po největší pozemky.

Vychutnejte si svobodu sekání a přeměňte svoji zahradu v nekrásnější místo na světě! Naše sekačky jsou odolné, spolehlivé a velmi snadno ovladatelné – a nepřestanete být udiveni jejich výkonem!

Specifikace	R40	R43	R47
Doporučeno pro plochu, m <sup>2</sup>	700	800	1200
Šířka záběru, cm	40	43	47
Nastavení výšky sečení, mm	25 – 75	22 – 80	20 – 80
Objem sběracího koše, litry	44	55	65
Hmotnost, kg	24	30	31



#### Nastavení výšky sečení

Nastavte si výšku sečení dle Vašich potřeb – jednoduše v 6 až 9 polohách.

#### Vždy připravena – ReadyStart System!


Výkonný čtyřdobý motor se systémem ReadyStart je připraven kdykoliv potřebujete – díky automatickému sytiči.



**Malé a hbité**

Modely R40, R43 a R47 Vás vezmou tam, kam potřebujete. A když jde o výkon a spolehlivost, nenechají Vás tyto stroje na holičkách.



	ReadyStart systém
	Centrální nastavení výšky sečení
	Sklopná rukojeť
	Systém sběru trávy TurboStar
	Volitelná mulčovací sada

# Select Series

## Sekačky s jednou rychlostí

### Síla v konečcích prstů

Zařadte vyšší rychlost se sekačkami s jednou rychlostí z řady Select Series. S těmito modely můžete sekat rozlehlejší a členitější pozemky. Navíc se u toho prakticky ani nezapotíte – pohonný systém udělá tvrdou práci za Vás!

Systém sběru trávy TurboStar zajistí bezchybný a přesný stříh, zatímco sběrný koš pojme neuvěřitelných 75 litrů.

Specifikace	R43S	R47S	R54S
Doporučeno pro plochu, m <sup>2</sup>	1000	1400	2500
Šířka záběru, cm	43	47	54
Nastavení výšky sečení, mm	15 – 80	20 – 80	17 – 104
Objem sběracího koše, litry	65	65	75
Hmotnost, kg	35	33	45



Prázdný koš



Koš je naplněn


#### Teď je ten správný čas

Praktický ukazatel naplnění koše Vám ukáže, kdy je koš plný a připravený k vysypání.

**Již žádný boj s jízdou do kopce**

Tato hbitá sekačka s jednou rychlostí nedovolí ani velkým kopcům, aby jí stály v cestě.



	Whodné pro členité pozemky
	ReadyStart systém
	Objem sběrného koše až 75 litrů
	Sklopná rukojeť
	Systém sběru trávy TurboStar
	Volitelná mulčovací sada
	Ukazatel naplnění koše

# Select Series

Elektrický startér | Nastavitelná rychlost pojezdu | BBC

## Není to skvělé mít na výběr?

Jestliže rádi děláte věci jednoduše, vyberte si model s elektrickým startem nebo brzdou spojky nože (BBC). U modelů s elektrickým startem stačí jednoduše otočit klíčem a motor se rozběhne – s modely s brzdou spojky nože (BBC) nemusíte vypínat a znovu startovat motor, když chcete

vysypávat koš. Spojka odstaví nůž a Vy tak můžete učinit i za běhu motoru. Všechny tyto modely mají navíc odolnou hliníkovou žací jednotku, kuličková ložiska v kolech a nastavitelnou rychlost pojezdu.

Specifikace	R47KB	JX90	R43VE	R47VE	R54VE
Doporučeno pro plochu, m <sup>2</sup>	1500	2500	1000	1500	2500
Šířka záběru, cm	47	54	43	47	54
Nastavení výšky sečení, mm	20 – 80	17 – 104	15 – 80	20 – 80	17 – 104
Objem sběracího koše, litry	65	75	65	65	75
Hmotnost, kg	42	54	38	38	49



### Pohodlí

Jakmile uvolníte páku, spojka brzdy nože (BBC) zastaví nůž, ale motor stále běží. Vy tak nemusíte opět startovat motor při vysypávání koše. Objevte novou dimenzi bezpečnosti a pohodlí.

### Máte velké plány?

Skvělé, my také! Také proto může sběrný koš pojmut neuvěřitelných 75 litrů trávy.

### Zvolte si zelenou cestu


Přírodní hnojení pomocí odřezků trávy je velmi efektivní a k přírodě šetrný způsob, jak docílit krásného a zdravého trávníku. A to je proč prakticky pro všechny modely ručních sekaček John Deere lze dostat mulčovací sadu.



**Jen otočení zápěstím**

Vše, co potřebujete k nastartování motoru, je pouze otočení klíčku. Nemůže to být snadnější!



	Elektrický startér
	Nastavitelná rychlost pojezdu
	ReadyStart systém
	Systém sběru trávy TurboStar
	Volitelná mulčovací sada
	Spojka brzdy nože BBC (R47KB, JX90)
	Sběrný koš o objemu 75 litrů (R54VE, JX90)

# Select Series

## Sekačky se zadním opěrným válcem

### Vítejte v první lize

Sníte o krásných pružích na Vašem trávníku? John Deere je zde proto, aby Vám tento sen splnil. Naše sekačky, které mají zadní opěrný válec, Vám vytvoří pruhovaný trávník podobný těm, které můžeme vidět na fotbalových hřištích.

Můžete si vybrat z velké nabídky šířek záběru, elektrického startéru nebo ručního startování, pojezdu s jednou nebo nastavitelnou rychlostí a mnohem mnohem více. A jako vždy, Vaše přání je naším rozkazem! Naše produkty jsou konstruovány dle Vašich potřeb.



Specifikace	R43RS	R43RVE	R47RKB	R54RKB
Doporučeno pro plochu, m <sup>2</sup>	1000	1000	1500	2500
Šířka záběru, cm	43	43	47	54
Nastavení výšky sečení, mm	15 – 70	15 – 70	15 – 70	15 – 80
Objem sběracího koše, litry	65	65	65	75
Hmotnost, kg	35	40	47	55



#### Protože milujete svůj trávník

Sekačky se zadním opěrným válcem dohromady se systémem TurboStar Vám vytvoří perfektní pruhy na Vašem trávníku.

#### Již žádné skalpování trávníku

Zadní válec chrání Váš trávník před skalpováním při sečení u jeho okrajů.

**Perfektní pruhy**

Nechte své sousedy Vám závidět. Vytvořte si perfektní trávník se skvělým vzhledem!



Zvyšuje kvalitu trávníku

ReadyStart systém (R43RS, R43RVE)

Systém sběru trávy TurboStar

K dostání v několika podobách

# Select Series

## Skarifikátory

### Dejte mechu sbohem!

Zdravější trávník není náhoda, ale výsledek správné a komplexní péče včetně provzdušňování.

Pravidelné provzdušňování odstraňuje stařinu a mech a dovoluje tak živinám se dostat ke kořínkům trávy. S našimi skarifikátory je provzdušňování velmi snadné. Váš trávník tak může jednoduše znovu dýchat.

Specifikace	D31RE	D35RE	D38R
Doporučeno pro plochu, m <sup>2</sup>	500	700	1500
Šířka záběru, cm	31	35	38
Nastavení výšky sečení, mm	–	–	–
Objem sběracího koše, litry	Volitelně – 50	Volitelně – 50	Volitelně – 55
Hmotnost, kg	17.5	18.5	33



Nedovolte stařině a mechu stát v cestě k zdravějšímu a hustšímu trávníku. Dejte kořínkům trávy vodu, vzduch a živiny, které potřebují. Rozrušte stařinu (odumřelé části trávy a mech) každé jaro a podzim za pomoci skarifikátoru.


#### Mějte pěkný a úhledný trávník

Volitelný sběrný koš zajistí, že posbíraná stařina a mech nezůstanou ležet na trávě.

**Sousedé si všimnou!**

Nezáleží na tom, jestli máte jen malou zahradu nebo rozlehlý pozemek. Naše elektrické a benzinové skarifikátory zrevitalizují Váš trávník a vytvoří z něj zelenou oázu.



	Vytvoří zdravý trávník
	Výkonné motory
	Pracovní nože z kvalitní oceli
	Volitelný sběrný koš
	Hliníková jednotka

Standard Series		Select Series						
Sekačky 3 v 1		Mulčovací sekačky				Elektrické sekačky		
								

Specifikace	Popis	JM36	JM46	JS63V	JS63VC	R40EL	R43EL	R43ELV*
<b>Doporučeno pro plochu do</b>	m <sup>2</sup>	2500	2500	2000	2000	600	700	700
<b>Motor</b>	Typ	Zážehový, 4 doby Systém Ready Start	Zážehový, 4 doby OHV Systém Ready Start	Zážehový, 4 doby	Zážehový, 4 doby	Elektrický	Elektrický	Elektrický
	Jmenovitý výkon*, kW	2,3	3,3	3,2	3,2	1,3	1,5	1,7
	Při ot/min	2800	2900	2800	2800	–	–	–
	Objem válců	190	190	190	190	–	–	–
<b>Hlučnost</b>	dB(A)	98	98	98	98	96	96	96
<b>Šířka záběru</b>	cm	56	56	53	53	40	43	43
<b>Nastavení výšky sečení</b>	Výška sečení, mm	30 – 107	30 – 107	20 – 97	20 – 97	25 – 75	22 – 80	15 – 80
	Nastavení	Centrální	Centrální	Přední 1/Zadní 1	Přední 2/Zadní 1	Centrální	Centrální	Centrální
	Počet pozic	9	9	7	7	6	7	9
<b>Výhoz</b>		3-v-1 Mulčování, Zadní, Dp strany	3-v-1 Mulčování, Zadní, Do strany	Mulčování	Mulčování	Zadní	Zadní	Zadní
<b>Sběr</b>		Zadní	Zadní	Volitelně: S košem, Výhoz do strany, Zadní sběr		Zadní	Zadní	Zadní
<b>Objem sběracího koše</b>	litry	88	88	–	–	44	55	55
<b>Pohon</b>	Systém	Nastavitelná rychlost Systém pohonu MowMentum Drive System™		Nastavitelná rychlost	Nastavitelná rychlost	Bez pojezdu	Bez pojezdu	Nastavitelná rychlost
	Rychlost, km/h	0 – 6,5	0 – 6,5	2,5 – 5,2	2,5 – 5,2	–	–	2,5 – 3,6
<b>Start/Stop</b>		Ručně	Elektricky	Ručně	Ručně	–	–	–
<b>Rukojeť</b>	Nastavitelná	Standard (ve 3 pozicích)	Standard (ve 3 pozicích)	Standard	Standard	Standard	Standard	Standard
	Sklopná	Standard	Standard	Standard	Standard	Standard	Standard	Standard
	Vibrace, m/s <sup>2</sup>	NA	NA	2,5	2,5	1,5	1	1
<b>Žací jednotka</b>	Materiál	Ocel	Ocel	Ocel	Ocel	Polypropylen	Hliník	Hliník
<b>Kola</b>	Průměr přední/zadní, mm	203	229	210/210	210/210	150/180	180/180	180/200
	Ložiska	Třecí	Třecí	Kuličková/Jehličková		Kuličková	Kuličková	Kuličková
<b>Hmotnost</b>	kg	43	45	40	43	22	26	35

\*Dostupné od jara 2011

Select Series							
Sekačky bez pojezdu				Sekačky s jednou rychlostí			
							

Specifikace	Popis	R40	R43	R47	R43S	R47S	R54S
<b>Doporučeno pro plochu do</b>	m <sup>2</sup>	700	800	1200	1000	1400	2500
<b>Motor</b>	Typ	Zážehový, 4 doby	Zážehový, 4 doby Systém Ready Start	Zážehový, 4 doby Systém Ready Start	Zážehový, 4 doby Systém Ready Start	Zážehový, 4 doby Systém Ready Start	Zážehový, 4 doby Systém Ready Start
	Jmenovitý výkon*, kW	2,1	2,4	2,4	2,4	2,4	2,4
	Při ot/min	2900	2800	2800	2800	2800	2800
	Objem válců	158	190	190	190	190	190
<b>Hlučnost</b>	dB(A)	96	96	96	96	96	98
<b>Šířka záběru</b>	cm	40	43	47	43	47	54
<b>Nastavení výšky sečení</b>	Výška sečení, mm	25 – 75	22 – 80	20 – 80	15 – 80	20 – 80	17 – 104
	Nastavení	Centrální	Centrální	Centrální	Centrální	Centrální	Centrální
	Počet pozic	6	7	9	9	9	7
<b>Výhoz</b>		Zadní, Volitelně mulčovací sada		Zadní, Volitelně mulčovací sada		Zadní, Volitelně mulčovací sada	
<b>Sběr</b>		Zadní	Zadní	Zadní	Zadní	Zadní	Zadní
<b>Objem sběracího koše</b>	litry	44	55	65	65	65	75
<b>Pohon</b>	Systém	Bez pojezdu	Bez pojezdu	Bez pojezdu	Jedna rychlost	Jedna rychlost	Jedna rychlost
	Rychlost, km/h	–	–	–	3,6	3,6	3,6
<b>Start/Stop</b>		Ručně	Ručně	Ručně	Ručně	Ručně	Ručně
<b>Rukojeť</b>	Nastavitelná	Standard	Standard	Standard	Standard	Standard	Standard
	Sklopná	Standard	Standard	Standard	Standard	Standard	Standard
	Vibrace, m/s <sup>2</sup>	8	7,7	5	4	5	4,4
<b>Žací jednotka</b>	Materiál	Polypropylen	Hliník	Hliník	Hliník	Hliník	Hliník
<b>Kola</b>	Průměr přední/zadní, mm	150/180	180/180	180/180	180/200	180/180	210/210
	Ložiska	Kuličková	Kuličková	Kuličková	Kuličková/Jehličková	Kuličková/Jehličková	Kuličková/Jehličková
<b>Hmotnost</b>	kg	24	30	31	35	33	45

\* Informace o výkonu motoru jsou zajištěny výrobcem motoru pro srovnávací účely.

Select Series						
Sekačky s nastavitelnou rychlostí			Sekačky s elektrickým startováním			
Specifikace	Popis	R47KB	JX90	R43VE	R47VE	R54VE
Doporučeno pro plochu do	m <sup>2</sup>	1500	2500	1000	1500	2500
Motor	Typ	Zážehový, OHV 4 doby	Zážehový, OHV 4 doby	Zážehový, 4 doby Systém Ready Start	Zážehový, 4 doby Systém Ready Start	Zážehový, 4 doby Systém Ready Start
	Jmenovitý výkon*, kW	2,8	2,8	2,4	2,4	2,4
	Při ot/min	2800	2800	2800	2800	2800
	Objem válců	179	179	190	190	190
Hlučnost	dB(A)	96	98	96	96	98
Šířka záběru	cm	47	54	43	47	54
Nastavení výšky sečení	Výška sečení, mm	20 – 80	17 – 104	15 – 80	20 – 80	17 – 104
	Nastavení	Centrální	Centrální	Centrální	Centrální	Centrální
	Počet pozic	9	7	9	9	7
Výhoz		Zadní, Volitelně mulčovací sada	Zadní, Volitelně mulčovací sada	Zadní, Volitelně mulčovací sada	Zadní, Volitelně mulčovací sada	Zadní, Volitelně mulčovací sada
Sběr		Zadní	Zadní	Zadní	Zadní	Zadní
Objem sběracího koše	litry	65	75	65	65	75
Pohon	Systém	Nastavitelná rychlost	Nastavitelná rychlost	Nastavitelná rychlost	Nastavitelná rychlost	Nastavitelná rychlost
	Rychlost, km/h	2,7 – 4,3	2,7 – 5	2,5 – 4,3	2,7 – 4,3	2,7 – 5
Start/Stop		Nastavitelná rychlost	Nastavitelná rychlost	Nastavitelná rychlost	Nastavitelná rychlost	Nastavitelná rychlost
Rukojeť	Nastavitelná	Standard	Standard	Standard	Standard	Standard
	Sklopná	Standard	Standard	Standard	Standard	Standard
	Vibrace, m/s <sup>2</sup>	3,9	5	4	5	4,6
Žací jednotka	Materiál	Hliník	Hliník	Hliník	Hliník	Hliník
Kola	Průměr přední/zadní, mm	180/180	210/210	180/200	180/180	210/210
	Ložiska	Kuličková/Jehličková	Kuličková/Jehličková	Kuličková/Jehličková	Kuličková/Jehličková	Kuličková/Jehličková
Hmotnost	kg	42	54	38	38	49

Select Series								
Sekačky se zadním opěrným válcem					Skarifikátory			
Specifikace	Popis	R43RS	R43RVE	R47RKB	R54RKB	D31RE	D35RE	D38R
Doporučeno pro plochu do	m <sup>2</sup>	1000	1000	1500	2500	500	700	1500
Motor	Typ	Zážehový, 4 doby Systém Ready Start	Zážehový, 4 doby Systém Ready Start	Zážehový, OHV 4 doby	Zážehový, OHV 4 doby	Elektrický	Elektrický	Zážehový, 4 doby
	Jmenovitý výkon*, kW	2,4	2,4	2,8	2,8	1,4	1,6	2,3
	Při ot/min	2800	2800	2800	2800	–	–	3400
	Objem válců	190	190	179	179	–	–	127
Hlučnost	dB(A)	96	96	96	98	92	92	98
Šířka záběru	cm	43	43	47	54	31	35	38
Nastavení výšky sečení/ Nastavení pracovní hloubky	Výška sečení, mm	15 – 70	15 – 70	15 – 70	15 – 80	–	–	–
	Nastavení	Centrální	Centrální	Centrální	Přední 2/Zadní 1	Centrální	Centrální	Centrální
	Počet pozic	9	9	9	Přední 7/Zadní 11	–	–	Plynulé
Počet nožů		–	–	–	–	13	15	15
Výhoz		Zadní	Zadní	Zadní	Zadní	Zadní	Zadní	Zadní
Sběr		Zadní	Zadní	Zadní	Zadní	Volitelně	Volitelně	Volitelně
Objem sběracího koše	litry	65	65	65	75	Volitelně – 50	Volitelně – 50	Volitelně – 55
Pohon	Systém	Jedna rychlost	Nastavitelná rychlost	Nastavitelná rychlost	Nastavitelná rychlost	Bez pojezdu	Bez pojezdu	Bez pojezdu
	Rychlost, km/h	4,1	3,3 – 5	3,3 – 5	3,3 – 5	–	–	–
Start/Stop		Ručně	Elektricky	Ručně – BBC	Ručně – BBC	–	–	Ručně
Rukojeť	Nastavitelná	Standard	Standard	Standard	Standard	Standard	Standard	–
	Sklopná	Standard	Standard	Standard	Standard	Standard	Standard	Standard
	Vibrace, m/s <sup>2</sup>	4	4	3,8	3,6	–	–	–
Žací jednotka	Materiál	Hliník	Hliník	Hliník	Hliník	ABS	ABS	Hliník
Kola	Průměr přední/zadní, mm	180/100	180/100	180/100	180/100	180/180	180/180	180/180
	Ložiska	Kuličková	Kuličková	Kuličková	Kuličková	Třecí	Třecí	Kuželová
Hmotnost	kg	35	40	47	55	17,5	18,5	33
Extra		–	–	–	–	Pracovní hloubka s paměťovou funkcí		

\* Informace o výkonu motoru jsou zajištěny výrobcem motoru pro srovnávací účely.

# Doved'te svůj trávník k dokonalosti

Při sekání trávy se stroji John Deere pocítíte ten rozdíl

Zamilujete si hladkou jízdu, automatickou hydrostatickou převodovku a robustní plně svařovaný rám, který Vám zajistí pohodlné ovládání. Asi si zřejmě všimnete, že kapota našich traktorů je vyvedena v legendární zelené a že odolá rzi, co však není na první pohled patrné, je to, že je odolná i vůči UV záření.



## Standard Series

**CR/LR**  
Spolehlivý traktor pro menší zahrady

– Malé rozměry



**Řada X100**  
Cesta k dokonalému trávníku začíná zde

– Ergonomická konstrukce  
– Jednoduché a intuitivní ovládání



## Select Series

**Řada X300**  
Dokonalost v novém standardu

– Motor John Deere iTorque Kawasaki  
– Tempomat  
– Pedály TwinTouch







## Sběr

Pro čistý vzhled trávníku. Vyberte si traktor se zadním sběracím košem – skvělé plnění koše vám ušetří čas, neboť nebudete muset tak často zastavovat kvůli jeho vysypání. Skvělý sběr Vám zajistí čistý trávník bez odřezků.



## Žací ústrojí Edge Xtra

Konstrukce žacího ústrojí z kvalitní oceli zaručuje skvělou kvalitu řezu a zajišťuje bezproblémový odhoz trávy i v těch nejsložitějších podmínkách.



## Mulčování

Sekejte po bou stranách žacího ústrojí, nevysypejte sběrací koš a užijete si všechny benefity, které vám přináší mulčovací žací ústrojí Edge Mulch.



### Řada X500 Výkonný řez v každém terénu

- Výkonné motory
- Premiové sedadlo s vysokou opěrkou zad
- Hydraulické řízení
- Robustní ocelový rám



### Řada X700 Určeno pro profesionály

- Stálý pohon všech kol a zatáčení všemi 4 koly
- Široká nabídka nářadí a příslušenství
- Homologační sada pro provoz na veřejných komunikacích
- Robustní ocelový rám
- Vznětový motor



### EZtrak Zrozen k produktivitě

- Nulový poloměr otáčení
- Intuitivní ovládání
- Rychlost sečení až 14 km/h



# Řada CR | LR

Řada zahradních traktorů Standard Series

Spolehlivý zahradní traktor  
pro menší zahrady

Skvělá ovladatelnost, dokonce i v omezeném prostoru





## Řada CR | LR

Odpočiňte si, zatímco pečujete o svou zahradu



Pohodlí, výkon a spousta zábavy. S traktory řady CR a LR je práce na zahradě potěšením.



Model	CR125 5-Rychlost	CR125 Automatic	LR135
Doporučeno pro plochy, m <sup>2</sup>	do 2000	do 2000	do 2000
Motor	Briggs&Stratton	Briggs&Stratton	Briggs&Stratton
Jmenovitý výkon*, kW/min <sup>-1</sup>	6,8/2800	6,8/2800	6,3/2600
Objem válců, cm <sup>3</sup>	344	344	344
Poloměr otáčení, cm	35	35	40
Nabídka žacích ústrojí (Výška stříhu), mm	30 – 80	30 – 80	30 – 80
28RD (72 cm)	●	●	–
36RD (92 cm)	–	–	●
Příslušenství	–	–	Čelní radlice 125 cm Rotační kartáč 120 cm

Standard ● Volitelně ○

\*Informace o výkonu motoru jsou zajištěny výrobcem motoru pro srovnávací účely.

### Traktor CR se zadním sběrem (nedovází se do ČR)

Výhody: skvělá viditelnost a manévrovatelnost – dokonce i ve stísněných prostorech.

1

**Výkonné motory.**

Výhody: vysoký výkon i v těžkých podmínkách, například při sekání vysoké trávy.

2



3

**Pohodlné sedadlo s nastavitelnou opěrkou.**

Výhody: pohodlné ergonomické sezení.

4

**Velký sběrný koš Vám dělá práci jednodušší a snazší.**

Výhody: méně zastávek a vysypávání.

**Automatická hydrostatická převodovka.**

Výhody: jednoduchá ovladatelnost a manévrovatelnost.



# Řada X100

Zahradní traktory z řady Standard Series

Cesta ke krásnému  
trávníku začíná zde





## Řada X100

Jestli chcete odolnost, již dále nehledejte.



Plně svařovaný rám, litinová přední náprava a plně uzavřená kapota odolná vůči UV záření – to jsou jen některé výhody, které Vám tyto traktory nabízejí.

Model	X125	X145	X155R	X165
Doporučeno pro plochy, m <sup>2</sup>	do 5000	do 5000	do 6000	do 6000
Motor	Briggs&Stratton	Briggs&Stratton	Briggs&Stratton	Briggs&Stratton
Jmenovitý výkon*, kW/min <sup>-1</sup>	9,8/3150	10,3/3250	12,5/3150	13,3/3350
Objem válců, cm <sup>3</sup>	500	500	656	656
Poloměr otáčení, cm	45,7	45,7	50,8	45,7
Poloměr neposečené plochy, mm	63,5	63,5	N/A	50,8
Nabídka žacíh ústrojí (Výška stříhu), mm	25 – 101	25 – 101	25 – 101,6	25 – 101
42C (107 cm)	●	●	–	–
42RD (107 cm)	–	–	●	–
48C (122 cm)	–	–	–	●
Objem sběrného koše, l	○ 230	○ 230	● 300	○ 230
Příslušenství	Přední nárazník (Standard), Čelní radlice, Rotační kartáč, Sněhové řetězy	Přední nárazník (Standard), Čelní radlice, Rotační kartáč, Sněhové řetězy	Přední nárazník (Standard), Čelní radlice, Rotační kartáč, Sněhové řetězy	Přední nárazník (Standard), Čelní radlice, Rotační kartáč, Sněhové řetězy

Standard ● Volitelně ○

\*Informace o výkonu motoru jsou zajištěny výrobcem motoru pro srovnávací účely.



### Všestrannost

Jestliže potřebujete také sbírat listí, je v nabídce volitelný sběrací systém s objemem koše 230 litrů.

Výhody: Sběr trávy a listí.



1

Modely X145 a X165 jsou standardně vybaveny sedadlem s vysokou opěrkou zad.  
U modelu X165 je tato opěrka dokonce nastavitelná.

2

Dvouválcový motor V-Twin ve Vás vzbudí duši závodníka: vysoký výkon a nízká spotřeba paliva.  
Výhody: více výkonu při nižších nákladech.

3

Přejděte ze sekání k mulčování během vteřiny.  
Výhody: rychlá přeměna bez potřeby nářadí.

4

Na požádání můžete svůj traktor vybavit 230 litrovým sběrným košem, nebo dalším příslušenstvím.  
Výhody: všestrannost.

5

Velmi snadné umývání žacího ústrojí za pomoci ventilu pro připojení zahradní hadice.  
Výhody: perfektní řez kdykoliv.




Zakrytování žacího ústrojí se může lišit v některých zemích.

5

## X155R

### Pořádná sbírka

Hledáte odolnost, efektivitu a profesionalitu? Firma John Deere vyvinula model X155R, který splňuje právě tyto požadavky. Tento zahradní traktor má všechny nejlepší vlastnosti strojů série X100 a navíc velkoobjemový sběrací koš. Nyní se můžete těšit na hodiny nerušeného sečení.



Kvalitní žací ústrojí speciálně navržené pro sběr trávy.

**Výhody:** skvělý sběr.

Deflektor jako volitelné příslušenství ke sběracímu koši.

**Výhody:** posečená tráva je rovnoměrně rozprostřena po trávníku.

1

**300 litrový sběrací koš jako standardní vybavení.**  
Výhody: bezstarostné sečení se sběrem.

2

**Žací ústrojí Edge Xtra účinně vhání posekanou trávu do sběracího koše**  
Výhody: dokonale čistý stříh.

3

**Motor Briggs & Stratton V-Twin**  
Výhody: mimořádný výkon a úspora paliva.

4

**Prémiové sedadlo s vysokým opěradlem**  
Výhody: relaxace při práci a optimální pohodlí.

5

**Integrovaný přední nárazník ve standardní výbavě.**  
Výhody: zvýšená ochrana dokonale včleněná do konstrukce traktoru.




# Select Series

Toto jsou zahradní traktory, na které jsme nejvíce hrdí.

Dali jsme našim inženýrům jednoduchý úkol: sestrojte nejlepší zahradní traktory na trhu. Udělejte pro to vše.

Výsledkem jsou traktory z řady Select Series. To nejlepší, co může John Deere nabídnout.

Výkonné, všestranné a obratné. Představují vše, co jsme se za více než 170 let, naučili.



Robustní roboticky svařovaný rám je páteří těchto strojů. Je tak odolný, že vyhoví nejnáročnějším požadavkům.



Prísne kontroly kvality zajišťují, že Váš traktor bude vyroben přesně tak, jak jej naši inženýři navrhli.



Nezáleží na tom, jestli si vyberete žací ústrojí Edge Xtra nebo ústrojí vyrobené z oceli 7-Iron. Všechna naše žací ústrojí jsou vyrobena z jednoho plátu kvalitní oceli, což jim zajišťuje vysokou odolnost. To znamená, žádné zbytečné sváry, nebo montované části.

# Řada X300

Zahradní traktory z řady Select Series

## Nový stupeň dokonalosti

Jednoduše zvládají i náročnou práci při údržbě zahrady.





## Řada X300

### Přesný střih po nejmenší stéblo



Manévrovatelnost i v nejlépe stísněných prostorech. Mimořádně výkonné motory s vysokou úsporou paliva. A co stříh? Naprostá preciznost. Každé stéblo trávy je dokonale sestřiženo a výsledkem je bezvadný povrch.

Model	X300	X304	X300R	X320
<b>Doporučeno pro plochy, m<sup>2</sup></b>	do 8000	do 8000	do 8000	přes 8000
<b>Motor</b>	John Deere iTorque Kawasaki	John Deere iTorque Kawasaki	John Deere iTorque Kawasaki	John Deere iTorque Kawasaki
Jmenovitý výkon*, kW/min <sup>-1</sup>	11,0/3100	11,0/3100	13,8/3350	16,1/3350
Objem válců, cm <sup>3</sup>	603	603	726	726
<b>Poloměr otáčení, cm</b>	40,6	38,1	48,2	40,6
<b>Poloměr neposečené plochy, cm</b>	68,6 (42M) 71,1 (42C)	40,6	73,7	53,3 (48C)
<b>Nabídka žacíh ústrojí (Výška stříhu), mm</b>	25 – 102	25 – 102	25 – 102	25 – 102
42M (107 cm)	○	●	–	○
42C (107 cm)	○	○	–	○
42TS (107 cm)	–	–	●	–
48C (122 cm)	–	–	–	○
<b>Objem sběrného koše, l</b>	○ 250, pouze s žů 42C	○ 250, pouze s žů 42C	● 300	○ 250, pouze s žů 42C/48C
<b>Příslušenství</b>	Přední nárazník, Ochranný rám, Sněhové řetězy, Čelní radlice 125 cm, Rotační kartáč, Užitkový vozík	Přední nárazník, Ochranný rám, Sněhové řetězy, Čelní radlice 125 cm, Rotační kartáč, Užitkový vozík	Přední nárazník, Ochranný rám, Sněhové řetězy, Čelní radlice 125 cm, Rotační kartáč, Užitkový vozík	Přední nárazník, Ochranný rám, Sněhové řetězy, Čelní radlice 125 cm, Rotační kartáč, Užitkový vozík

Standard ● Volitelně ○

\*Informace o výkonu motoru jsou zajištěny výrobcem motoru pro srovnávací účely.



1

S luxusním sedadlem se práce na zahradě stává příjemnou zábavou.

Výhody: maximálně pohodlná jízda – v každém terénu!

2

Elektrická spojka PTO je ve standardní výbavě.

Výhody: optimální bezpečnost a hladké uvedení žacího ústrojí do chodu.

3

Automatická převodovka s nožními pedály TwinTouch a standardně dodávaný tempomat.

Výhody: snadné a pohodlné ovládání.

4

Extrémně malý poloměr otáčení díky čtyřem otočným kolům (X304).

Výhody: sečení bez námahy i kolem nejobtížnějších překážek.

5

Větší výkon, odolnost a úspora paliva díky motoru V-Twin Kawasaki.

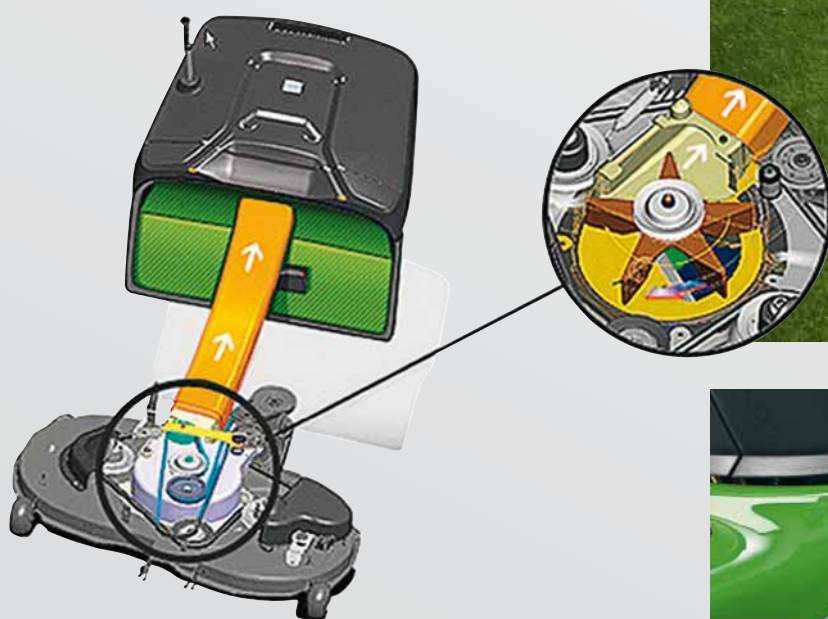
Výhody: výjimečná trakce a nižší spotřeba paliva.



# X300R

Léto je příliš krátké na to, abyste dělali kompromisy.

Žací ústrojí modelu X300R dokonale splňuje požadavky na precizní sečení běžných trávníků a to díky systému TurboStar. Integrovaný ventilátor zvedá trávu a posečenou ji vhání do sběracího koše. Jakmile je sběrací koš plný, žací ústrojí se automaticky vypne, takže nehrozí ucpání žacího ústrojí posečenou trávou.



Výkonný systém TurboStar zvedá trávu, seká ji a hromadí ji ve sběracím koši.  
**Výsledek:** trávník bez zbytků posečené trávy a méně zastávek na vyprázdnění sběracího koše.

Díky pedálům TwinTouch je možné velmi snadno a bez námahy měnit směr jízdy.  
**Výhody:** intuitivní ovládání.



Když je sběrací koš plný, žací ústrojí se okamžitě vypne a rozsvítí se oranžový indikátor LED.  
**Výhody:** nedochází k ucpání žacího ústrojí a sběracího koše nadměrným množstvím trávy.



Speciální otvory v karoserii stroje umožňují jednoduché a velmi rychlé seřízení žacího ústrojí.  
**Výhody:** rychlé nastavení pro kvalitní stříh.



Nastavte výšku sečení v 6 mm rozmezech pomocí integrovaného číselného ovladače.

**Výhody:** veškeré nastavení lze provádět ze sedadla řidiče, takže ovládání je maximálně pohodlné.

# Řada X500

Zahradní traktory z řady Select Series

## Výkonné sečení v každém terénu

Ideální řešení pro náročné zákazníky, kteří nechtějí používat svůj zahradní traktor pouze k sečení trávy.





## Řada X500

Sečení v každém terénu



Díky nižšímu těžišti, širšímu rozvoru kol a uzávěrce diferenciálu téměř neexistuje terén, kam by se stroje série X500 nedostaly. Ve 250 nebo 500 litrovém sběracím koši je pak spousta místa na posečenou trávu. Před ostatními zahradními traktory na trhu budete mít pořádný náskok.

Model	X534	X540
<b>Doporučeno pro plochy, m<sup>2</sup></b>	přes 8000	přes 8000
<b>Motor</b>	John Deere iTorque Kawasaki	John Deere iTorque Kawasaki
Jmenovitý výkon*, kW/min <sup>-1</sup>	16,1/3350	16,4/3350
Objem válců, cm <sup>3</sup>	726	675
<b>Poloměr otáčení, cm</b>	68,6	55,9
<b>Poloměr neposečené plochy, cm</b>	35,6 (48C)	68,6 (48C)
<b>Nabídka žacích ústrojí (Výška stříhu), mm</b>	25 – 102	25 – 102
42M (107 cm)	○	○
42C (107 cm)	○	○
42TS (107 cm)	○	○
48C (122 cm)	○	○
54C (137 cm)	○	○
<b>Objem sběrného koše, l</b>	○ 250 nebo 500	○ 250 nebo 500
<b>Příslušenství</b>	Ochranný rám, Sněhové řetězy Čelní radlice, Rotační kartáč, Užitkový vozík	Ochranný rám, Sněhové řetězy Čelní radlice, Rotační kartáč, Užitkový vozík

Standard ● Volitelně ○

\*Informace o výkonu motoru jsou zajištěny výrobcem motoru pro srovnávací účely.

1

Plně svařovaný 3 mm ocelový rám a litinová přední náprava pro optimální jízdní vlastnosti.

Výhody: maximální pevnost a odolnost.

2

Žací ústrojí Edge Xtra zajišťuje dokonale čistý a přesný střih.

Výhody: optimální kvalita střihu bez ohledu na terén.

3

Vzduchem chlazený motor V-Twin (X534) a kapalinou chlazený motor (X540) zvyšují odolnost těchto exkluzivních zahradních traktorů.

Výhody: bezkonkurenční výkon spojený se snadným ovládním.

4

Sedadlo s vysokou opěrkou zad je plně nastavitelné a nabízí optimální kvalitu jízdy.

Výhody: bezkonkurenční pohodlí uživatele.

5

Hydraulické řízení a zvedání žů pro snadné ovládání.

Výhody: umožňuje ovládání bez námahy jako u automobilu.

6

Řízení čtyř kol značně usnadňuje sečení kolem překážek (X534).

Výhody: vynikající manévrovatelnost a účinné sečení.

7

Otvory pro snadné seřízení žacího ústrojí spolu s pákami pro samotné nastavení jsou ve standardní výbavě stroje.

Výhody: zajišťuje rovný a přesný střih.



## X534

### Překážky nejsou problém!

Díky kvalitnímu řízení čtyř kol je model X534 výborně ovladatelný a zvládne extrémně malou výseč neposečené trávy o průměru pouhých 33 cm s žací ústrojím širokým 1,37 m. Hydraulické řízení a zvedání žů je rovněž standardním prvkem umožňujícím snadné ovládání.





## Řada X500 / Více než „pouhé“ sekačky

Váš zahradní traktor má různé schopnosti:



### Rotační zametač

Rotační zametač široký 1,32 m je ideální pro odklízení nečistot z cest.



### Čelní radlice

Radlice široká 1,37 m velmi snadno čistí cesty a chodníky.



### Užitkový vozík

Bezpečně a spolehlivě přepravujte těžký náklad.



### Sběrací koše se 2 a 3 vaky

Účinný způsob sbírání listí a posečené trávy.



# Řada X700

Zahradní traktory z řady Select Series

## Výkonnost bez hranic

Tyto traktory zvládnou mnohem více než jen sečení. Snadno si poradí se všemi zahradními pracemi – třeba i za pomoci čelního nakladače.





# Řada X700

## Opravdový travní traktor



Zahradní a komunální traktor v jednom. Stroje série X700 jsou výsledkem bohatých zkušeností a kvality zemědělské techniky John Deere: velké a robustní, spolehlivé, výkonné diesellové motory a uzávěrka diferenciálu – plus vyzkoušená a osvědčená konstrukce. Prvotřídní péče o trávník podle nejnáročnějších požadavků.

Model	X740	X748	X749	
Doporučeno pro plochy, m <sup>2</sup>	přes 8.000	přes 8.000	přes 8.000	
Motor	Yanmar	Yanmar	Yanmar	
	Jmenovitý výkon*, kW (koně)	17,9 (24)	17,9 (24)	17,9 (24)
	Objem válců, cm <sup>3</sup>	903	903	903
Poloměr otáčení, cm	63,5	63,5	53,3	
<b>Nabídka žacích ústrojí</b>				
Výhoz do strany s volitelným mulčováním	122 cm	○	○	
	137 cm	○	○	
	157 cm	○	○	
Zadní výhoz	152 cm	○	○	
Příslušenství	Sběrný systém MCS, 3 koše, 500 l; Sběrný systém 580 MCS, 600 l; Přední/zadní závěs; Zadní vývodový hřídel; Přední závěs; Čelní radlice (137 cm); Rotační kartáč (132 cm); Čelní nakladač; Užítkový vozík; Sněhové řetězy		Sběrný systém MCS, 3 koše, 500 l; Přední/zadní závěs; Zadní vývodový hřídel; Přední závěs; Čelní radlice (137 cm); Rotační kartáč (132 cm); Užítkový vozík; Sněhové řetězy	

Standard ● Volitelně ○

\*Informace o výkonu motoru jsou zajištěny výrobcem motoru pro srovnávací účely.



### Čelní nakladač

Snadno přemísťuje těžký náklad. Čelní nakladač lze namontovat a odmontovat během několika minut – bez nářadí.

### Sběrací systém MCS

Zvyšte kapacitu svého sběracího koše až na 600 litrů.

### Čelní radlice

Velmi snadno čistí cesty a chodníky.

1

**Přední náprava je vyrobená z tvárné litiny odolné proti nárazům a plně svařovaný ocelový rám je silný 4,6 mm.**  
Výhody: nekompromisní odolnost při použití v obtížných podmínkách.

2

**S žacím ústrojím Edge Xtra budete vždy o krok vpředu – bez ohledu na to, jak vysoká je tráva.**  
Výhody: váš trávník bude jako obrázek.

3

**Diesellový motor s vysokým točivým momentem na vás zapůsobí nízkou spotřebou paliva a odolností.**  
Výhody: ušetříte peníze, ale neztratíte výkon.

4


**Úžasná kapacita sběracího koše až 600 litrů výhradně u strojů série X700.**  
Výhody: větší efektivita díky menšímu počtu zastávek.

5

**Řízení všemi čtyřmi koly výrazně usnadňuje sečení kolem překážek.**  
Výhody: maximální manévrovatelnost a účinné sečení.

6

**Ovládací páky hydraulického zařízení s duální funkcí.**  
Výhody: snadné ovládání.



Více informací o řadě X700 naleznete v samostatné brožůře.




# EZtrak

Samojízdné sekačky s nulovým poloměrem otáčení

Snižte čas potřebný k posečení  
Vaší zahrady

Efektivní sekačky s výjimečnou manévrovatelností a výkonností.





## EZtrak

### Velmi ovladatelná sekačka



Jestliže vysoká rychlost bývala kdysi výsadou profesionálů, se strojem EZtrak má vysokou rychlost na dosah každý. To znamená, že práce pro Vás bude nejen snazší, ale také mnohem rychlejší a příjemnější. Budete téměř litovat, že to uběhlo tak rychle.

Model	Z425
Doporučeno pro plochy, m <sup>2</sup>	přes 8000
Motor	Briggs&Stratton
Jmenovitý výkon*, kW/min <sup>-1</sup>	14,9/3350
Objem válců, cm <sup>3</sup>	724
Poloměr otáčení, cm	Nulový poloměr
Nabídka žacích ústrojí (Výška stříhu), mm	25 – 102
48C (122 cm)	●
Objem sběrného koše, ltr	○ 250
Příslušenství	Mulčovací sada

Standard ● Volitelně ○

\*Informace o výkonu motoru jsou zajištěny výrobcem motoru pro srovnávací účely.



1

**Na místě k sezení je spousta prostoru pro nohy.**

Výhody: optimální pohodlí při sezení. Snadné nastupování a vystupování.

2

**EZtrak nemá kapotu.**

Výhody: bezpečnost na prvním místě – máte perfektní výhled!

3

**Odpružené sedadlo s nastavitelnou loketní opěrkou.**

Výhody: ovládejte stroj pohodlně a vychutnejte si zahradničení.

4

**Hluboké žací ústrojí Edge Xtra zajišťuje přesný střih: tráva se dobře zvedá a je čistě posečena.**

Výhody: přesný střih a nejlepší výsledky sečení až k okrajům trávníku.

5

**Jakmile opustíte sedadlo, sekačka se automaticky vypne.**

Výhody: optimální bezpečnost je zaručena.

6

**Při vyšších rychlostech sečení pracujete rychleji, aniž by to bylo na úkor kvality sečení.**

Výhody: úspora času bez ztráty kvality.

7

**Otáčení na místě umožňuje rychlý pohyb kolem překážek.**

Výhody: zábava, zábava a ještě jednou zábava s vynikajícími výsledky sečení.

8

**Vpravdě intuitivní obsluha a ovládání díky duálnímu pákovému systému.**

Výhody: jednodušší řízení.

8

3

5

6

4

1

2

7



## Objevte celý potenciál Vašeho stroje! Váš John Deere má mnoho skrytých schopností

Mimořádně silný a pevný kovový rám dává vašemu stroji John Deere možnost pomocí různého příslušenství dělat mnohem víc, než „pouze“ sekat trávu. Vyberte si a užívejte si John Deere po celý rok.



**Užitkový vozík**  
Bezpečně a spolehlivě přepravujte těžký náklad.



**Zametač**  
Poradte si hravě s listím, špinou i sněhem!

## Kompatibilita s příslušenstvím

	Čelní radlice			Rotační kartáč	Sněhové řetězy	Přední nárazník	Přední ochranný rám	Užitkový vozík	Sběrný koš		Mulčování
	112 cm	122 cm	125 cm						230/250 l (2 koše)	500 l (3 koše)	
CR125											○
LR135			○	○							○
X125			○	○	○				○		○
X145			○	○	○				○		○
X155R			○	○	○						○
X165			○	○	○				○		○
X300	○		○	○	○	○	○	○	○		○
X304	○		○	○	○	○	○	○	○		○
X300R	○		○	○	○	○	○				○
X320	○		○	○	○	○	○	○	○		○
X534		○	○	○	○		○	○	○	○	○
X540		○	○	○	○		○	○	○	○	○
Z425									○		○

Volitelně ○



### System sběru materiálu

Velmi snadno sbírá listí a posečenou trávu!

### Čelní nakladač

Nechte si pomoci s těžkým nákladem. Čelní nakladač lze namontovat a odmontovat během několika minut – bez nářadí, se systémem Quick-Attach.

### Čelní nárazník

Dodejte svému traktoru drsnější vzhled a chráňte jej před poškozením.

## Řada X100

## Řada CR/LR

## Řada X100



Model	CR125 5-Rychlostí/ CR125 Automatic	LR135	X125	X145	X155R	X165
<b>Doporučeno pro plochy, m<sup>2</sup></b>	do 2000	do 2000	do 5000	do 5000	do 6000	do 6000
<b>Motor</b>	Briggs&Stratton	Briggs&Stratton	Briggs&Stratton	Briggs&Stratton	Briggs&Stratton	Briggs&Stratton
Jmenovitý výkon*, kW/min <sup>-1</sup>	6,8/2800	6,3/2600	9,8/3150	10,3/3250	12,5/3150	13,3/3350
Objem válců, cm <sup>3</sup>	344	344	500	500	656	656
Počet válců	1, OHV	1, OHV	1, OHV	1, OHV	2 V-twin, OHV	2 V-twin, OHV
<b>Objem palivové nádrže, litry</b>	4	6	15.1	15.1	7,5	15.1
Druh paliva	Benzín	Benzín	Benzín	Benzín	Benzín	Benzín
<b>Převodovka</b>	Mechanická/ Hydrostatická	Hydrostatická	Hydrostatická	Hydrostatická	Hydrostatická	Hydrostatická
Pohon	Zadní kola	Zadní kola	Zadní kola	Zadní kola	Zadní kola	Zadní kola
Tempomat	ne	ne	ne	Standard	ne	Standard
Vpřed, km/h	1,5 – 6,8/0 – 8,6	0 – 8,4	0 – 9	0 – 9	0 – 8,4	0 – 9
Vzad, km/h	2/0 – 3,2	0 – 3,0	0 – 5,2	0 – 5,2	0 – 5,1	0 – 5,2
<b>Řízení</b>	2 kola	2 kola	2 kola	2 kola	2 kola	2 kola
Volant	ano	ano	ano	ano	ano	ano
Poloměr otáčení, cm	35	40	45,7	45,7	50,8	45,7
Poloměr neposečené plochy, cm	–	N/A	63,5	63,5	N/A	50,8
<b>Zvedání žacího ústrojí</b>	Ručně	Ručně	Ručně	Ručně	Ručně	Ručně
<b>Zapínání žacího ústrojí</b>	Ručně	Elektricky	Ručně	Ručně	Elektricky	Elektricky
<b>Nabídka žacích ústrojí (Výška stříhu), mm</b>	30 – 80	30 – 80	25 – 101	25 – 101	25 – 101,6	25 – 101
42M (107 cm)						
42C (107 cm)			●	●		
42RD (107 cm)					●	
42TS (107 cm)						
48C (122 cm)						●
54C (137 cm)						
<b>Objem sběrného koše, litry</b>	● 170	● 250	○ 230	○ 230	● 300	○ 230
<b>Sedadlo</b>	Střední	Vysoké, 2 pozice opěrky	Střední	Vysoké	Vysoké	Vysoké, 2 pozice opěrky
<b>Pneumatiky</b>	Přední	11x4.00-4	15x5.00-6	15x6.00-6	15x6.00-6	15x6.00-6
Zadní	15x6.00-6	18x8.50-8	20x8.00-8	20x10.00-8	18x8,5-8	22x9.50-12
<b>Rozměry</b>	Výška (výška se sedadlem), mm	1010	1070	1040	1140	1165
Celková délka, mm	1863	2190	1752	1752	2430	1752
Minimální celková šířka, mm	760	960	1320	1320	1165	1450
Rozvor, mm	1130	1125	1242	1242	1277	1242
Hmotnost, kg	161/167	193	210	210	230	241

Standard ● Volitelně ○

\*Informace o výkonu motoru jsou zajištěny výrobcem motoru pro srovnávací účely.

## Select Series

Řada X300

Řada X500

EZtrak



Model	X300 / X304	X300R	X320	X534	X540	Z425
<b>Doporučeno pro plochy, m<sup>2</sup></b>	do 8000	do 8000	do 8000	přes 8000	přes 8000	přes 8000
<b>Motor</b>	John Deere iTorque Kawasaki	John Deere iTorque Kawasaki	John Deere iTorque Kawasaki	John Deere iTorque Kawasaki	John Deere iTorque Kawasaki	Briggs&Stratton
Jmenovitý výkon*, kW/min <sup>-1</sup>	11,0/3100	11,0/3100	13,8/3350	16,1/3350	16,4/3350	14,9/3350
Objem válců, cm <sup>3</sup>	603	603	726	726	675	724
Počet válců	V-twin, OHV	V-twin, OHV	V-twin, OHV	V-twin, OHV	V-twin, OHV	V-twin, OHV
<b>Objem palivové nádrže, litry</b>	13,2	7,6	13,2	18,9	18,9	13,2
Druh paliva	Benzín	Benzín	Benzín	Benzín	Benzín	Benzín
<b>Převodovka</b>	Hydrostatická	Hydrostatická	Hydrostatická	Hydrostatická	Hydrostatická	Hydrostatická
Pohon	Zadní kola, pedály TwinTouch	Zadní kola, pedály TwinTouch	Zadní kola, pedály TwinTouch	Zadní kola, pedály TwinTouch	Zadní kola, pedály TwinTouch	Zadní kola, ruční ovládací páky
Tempomat	Standard	Standard	Standard	Standard	Standard	ne
Vpřed, km/h	0 – 8,9	0 – 8,9	0 – 10,0	0 – 11,3	0 – 11,3	0 – 13,7
Vzad, km/h	0 – 5,6	0 – 5,6	0 – 5,6	0 – 6,4	0 – 6,4	0 – 5,6
<b>Řízení</b>	2 kola/4 kola	2 kola	2 kola	zatáčení všemi 4 koly, Hydraulické řízení	zatáčení 2 koly, Hydraulické řízení	2 kola
Volant	ano	ano	ano	ano	ano	Řídící páky
Poloměr otáčení, cm	40,6/38,1	48,2	40,6	68,6	55,9	Nulový poloměr otáčení
Poloměr neposečené plochy, cm	68,6 (42M) 71,1 (42C)	73,7	53,3 (48C)	35,6 (48C)	68,6 (48C)	Nulový poloměr otáčení
<b>Zvedání žacího ústrojí</b>	Nožní pedál	Nožní pedál	Nožní pedál	Hydraulicky	Hydraulicky	Ručně
<b>Zapínání žacího ústrojí</b>	Elektricky	Elektricky	Elektricky	Elektricky	Elektricky	Elektricky
<b>Nabídka žacích ústrojí (Výška stříhu), mm</b>	25 – 102	25 – 102	25 – 102	25 – 102	25 – 102	25 – 102
42M (107 cm)	○ / ●		○			
42C (107 cm)	○		○			
42RD (107 cm)						
42TS (107 cm)		●				
48C (122 cm)			○	○	○	●
54C (137 cm)				○	○	
<b>Objem sběrného koše, litry</b>	○ 250, pouze s žů 42C	● 300	○ 250, pouze s žů 42C/48C	○ 250 nebo 500	○ 250 nebo 500	○ 250
<b>Sedadlo</b>	Otevřená opěrka	Otevřená opěrka	Otevřená opěrka	Vysoké Deluxe	Vysoké Deluxe	Vysoké s opěrkami rukou
<b>Pneumatiky</b>	Přední	15x6-6	15x6-6	15x6.5-8	16x6.5-9	16x6.5-8
Zadní	20x10-8	20x10-8	22x11-10	23x9.5-12	24x12-12	22x9.50-10
<b>Rozměry</b>	Výška (výška se sedadlem), mm	1092	1092	1092	1219	1219
Celková délka, mm	1830	2520	1830	2007	2007	1900
Minimální celková šířka, mm	970	970	970	1041	1041	–
Rozvor, mm	1260	1260	1260	1300	1300	1220
Hmotnost, kg	225	302	225	341	327	299

Standard ● Volitelné ○

\*Informace o výkonu motoru jsou zajištěny výrobcem motoru pro srovnávací účely.

# Gator CX

## Plánujte v pohybu

S obratným a všestranným Gatorem CX se každá cesta stane zkratkou a nezáleží na tom, zda vozíte těžký náklad, nebo jen někam jedete.

- korba s užitečným zatížením 182 kg
- sklopné zadní dveře korby a integrovaný držák pro sklápění bez námahy
- upevňovací body a rozdělovník korby pomůžou v organizaci nákladu

Užijete si pohodlnou jízdu díky skvělému zadnímu odpružení. Užijete si i další detaily jako např. odkládací skříňku na rukavice, počítadlo motohodin a palivoměr.



Specifikace	Gator CX
<b>Motor</b>	Zážehový 4 doby 1 válec OHV
Jmenovitý výkon*, kW/min <sup>-1</sup>	6,0/3850
Objem válců, cm <sup>3</sup>	286
<b>Převodovka</b>	Variátor (CVT)
<b>Rychlost, km/h</b>	0 – 24
<b>Šířka, mm</b>	1245
<b>Užitečné zatížení, kg</b>	363
<b>Objem korby, m<sup>3</sup></b>	0,15
<b>Max. hmotnost nákladu, kg</b>	182



## Užijte si jízdu!

Pohodlí obsluhy zajišťuje pár komfortních sedadel a prostor pro obsluhu nabízí dostatek místa pro dvě osoby.

## Správné nářadí pro práci

Velká korba převezve mnoho nákladu. V nabídce je také elektrické vyklápění korby.

\*Informace o výkonu motoru jsou zajištěny výrobcem motoru pro srovnávací účely.

# Domácí údržbová sada

Udělejte to snadno sami

Ochraňte svoji investici. Několik minut jednoduché údržby jednou ročně je vše, co musíte udělat. Domácí údržbová sada obsahuje prakticky vše, co potřebujete k tomu, abyste udrželi svoji sekačku nebo zahradní traktor John Deere v dobré kondici po dlouhá léta. Filtry, zapalovací svíčky a olej jsou zabaleny v úhledném balení. Tato sada je k dostání u Vašeho místního prodejce John Deere.



# Kolekce John Deere

Skvělá volba pro pravé fandý John Deere

Něco speciálního pro Vás. Dárky, hračky a propagační předměty John Deere nabízejí něco pro každého.

Na webu [www.JohnDeere.cz](http://www.JohnDeere.cz) naleznete katalog všech propagačních předmětů, hraček a dalších věcí z kolekce John Deere. Naleznete tu také návod, jak si vybrané zboží objednat. Nebo můžete navštívit svého prodejce John Deere – když nebude mít požadovanou věc na skladě, rád Vám ji objedná.



# 5 dobrých důvodů proč si vybrat John Deere

Zahradní traktory John Deere jsou rozhodně tou správnou volbou. Zde je stručný souhrn mnoha výhod, které naše stroje nabízejí.

- Vysoká kvalita výrobků
- Vynikající kvalita sečení
- Vysoká zůstatková hodnota použitých strojů
- Celosvětový systém distribuce náhradních dílů
- Dokonalý servis od místního prodejce John Deere

S žádostí o další informace a o radu kontaktujte svého prodejce John Deere. A proč si nedomluvit zkušební jízdu?



**JOHN DEERE**

[JohnDeere.com](http://JohnDeere.com)

